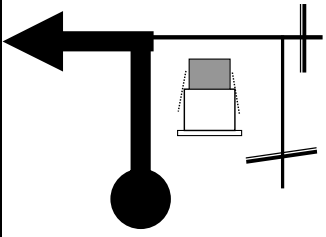
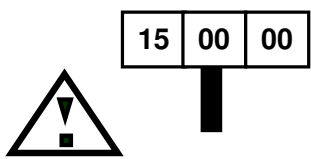
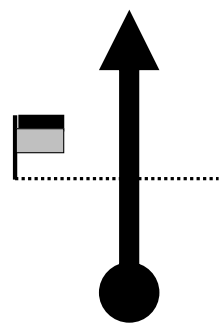
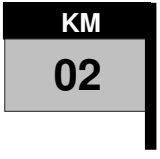
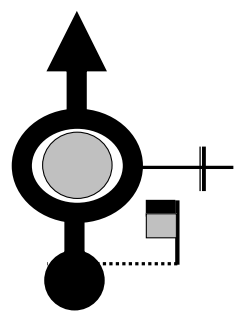
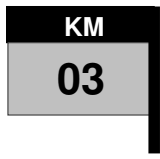
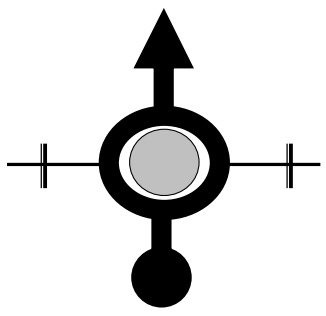

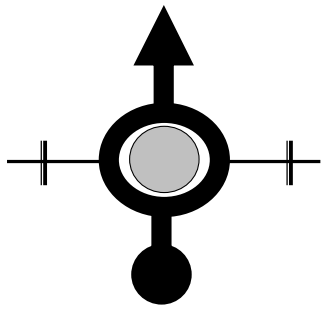

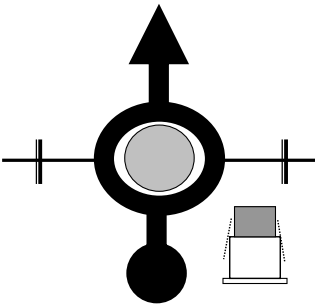

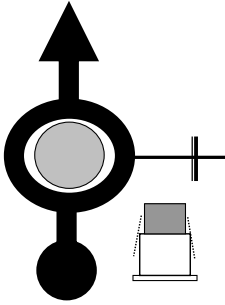

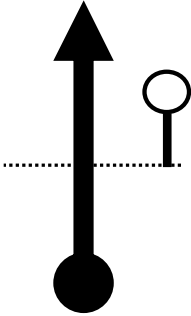

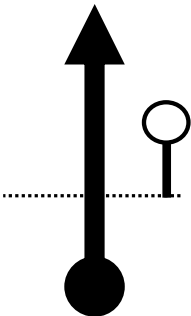

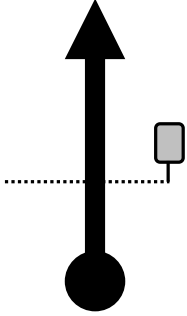

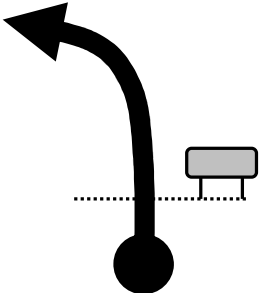

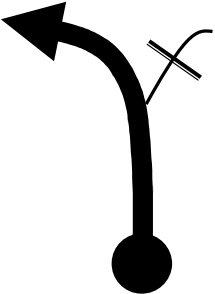



Sector Clasificadorio Nro: CONTROL DE ODOMETRO					ETAPA N°
Km Totales del Sector :					1
Vel.	Dist. Total	Dist. Parcial	Direccion y Ubicacion de la Referencia	Referencia / Informacion	Hora de Carrera HH:MM:SS.CC
30	0.000	0.000		 LARGADA ESTACION SHELL RUTA A 005 KM. 1	00:00:00.00
30	1.170	1.170		 KM 02	00:02:xx.xx
60	2.250	1.080		 SEGUIR AL FRENTE POR A005	00:03:xx.xx
60	4.680	2.430		 SEGUIR AL FRENTE POR A005	00:05:xx.xx
60	5.310	0.630		 SEGUIR AL FRENTE POR A005	00:06:xx.xx
XIII° GRAN PREMIO DE LA MONTAÑA 2016					PAG. N° 1

Sector Clasificadorio Nro:		CONTROL DE ODOMETRO		ETAPA N°	
Km Totales del Sector :				1	
Vel.	Dist. Total	Dist. Parcial	Direccion y Ubicacion de la Referencia	Referencia / Informacion	Hora de Carrera HH:MM:SS.CC
60	8.790	3.480		 ESTACION PDVSA SEGUIR AL FRENTE POR A005	00:09:xx.xx
60	10.570	1.780		 ESTACION YPF SEGUIR AL FRENTE POR AUTOPISTA 36 A CORDOBA	00:11:xx.xx
60	11.150 0.000	0.580 0.000		 110 MARCA 1 EN RUTA <u>ZONA CONTROL DE</u> <u>ODOMETRO</u>	00:16:00.00
82	<u>1.576</u>	1.576		 110	00:17:09.19
82	<u>2.695</u>	1.119		 CHAPON A RAYAS	00:17:58.32
XIII° GRAN PREMIO DE LA MONTAÑA 2016					PAG. N° 2

Sector Clasificadorio Nro: CONTROL DE ODOMETRO				ETAPA Nº	
Km Totales del Sector :				1	
Vel.	Dist. Total	Dist. Parcial	Direccion y Ubicacion de la Referencia	Referencia / Informacion	Hora de Carrera HH:MM:SS.CC
82	<u>5.878</u>	3.183			00:20:18.06
82	<u>8.990</u>	3.112		 <u>FIN ZONA CONTROL ODOMETRO</u>	00:22:34.68
XIIIº GRAN PREMIO DE LA MONTAÑA 2016					PAG. Nº 3