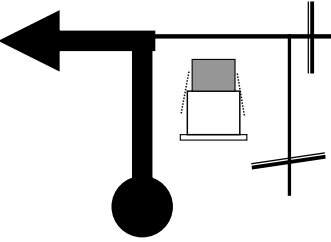
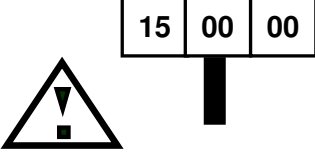
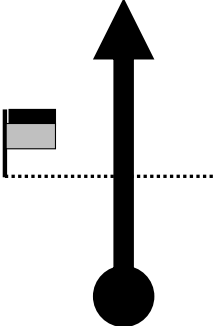
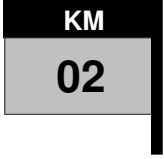
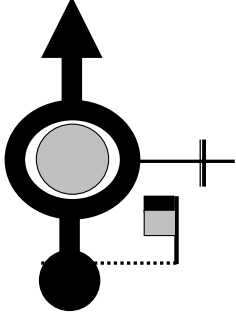
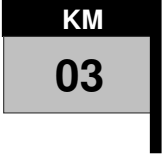
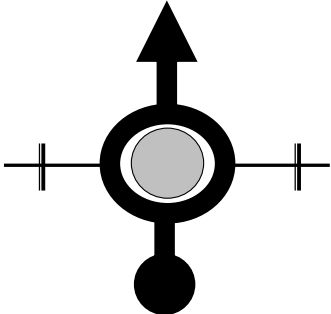

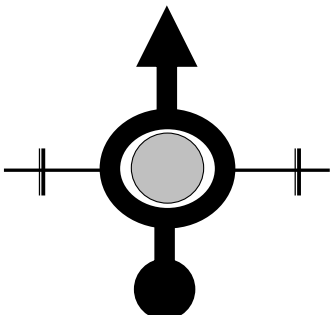

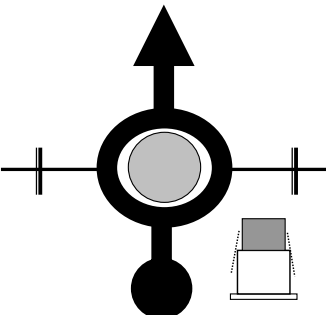

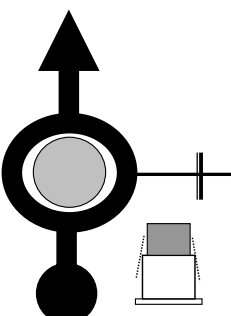

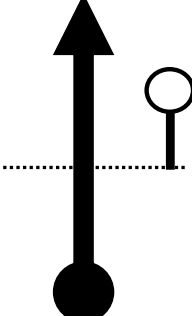

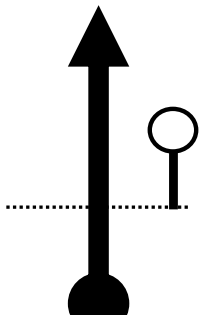

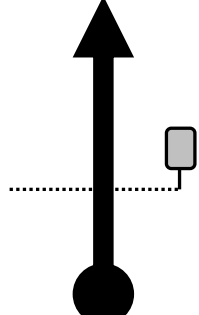

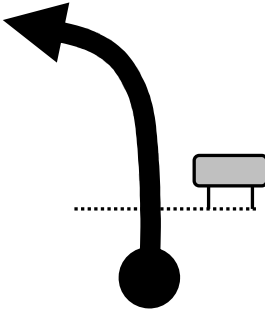

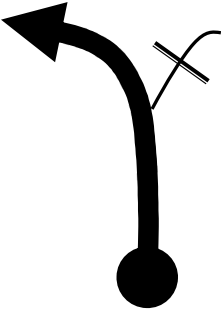

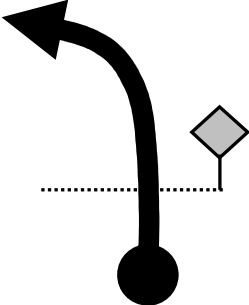

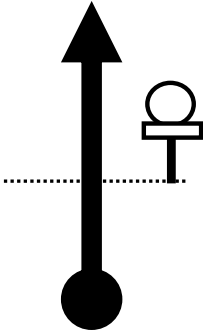

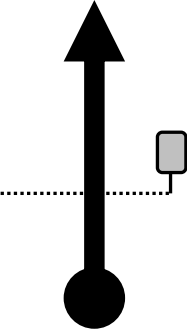



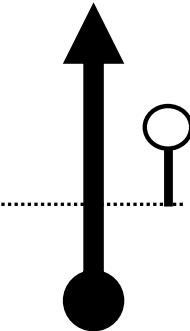

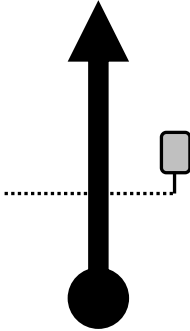

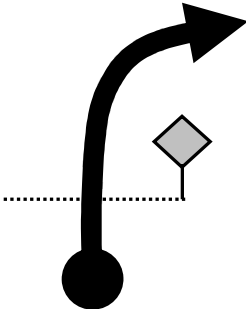

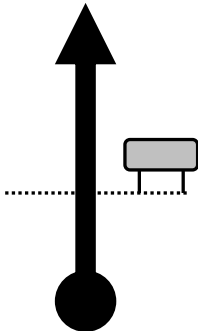


**RESUMEN 1° ETAPA**

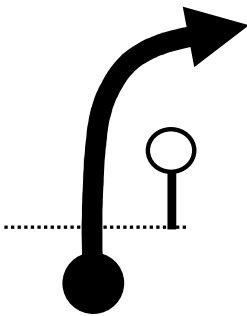


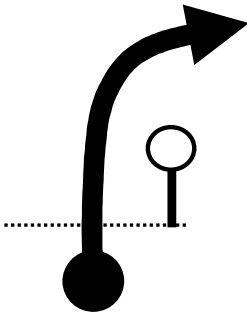

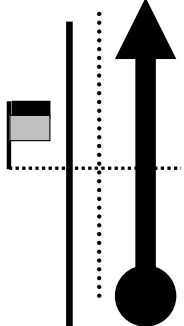

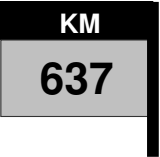
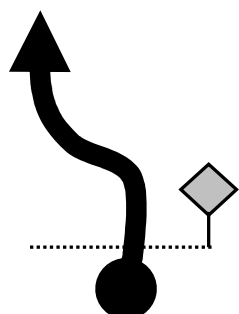


<b>SECTOR CLASIF.</b>	<b>LARGADA LLEGADA NEUTRALIZA</b>	<b>LUGAR</b>	<b>P.C. Nº</b>	<b>CONTROL SELLO</b>	<b>KM. TOTALES DE CARRERA</b>	<b>KM. PARCIALES DE PRUEBA</b>
<b>1</b>	<b>LARGADA</b>	<b>RIO CUARTO</b>			<b>0.000</b>	<b>0.000</b>
<b>1</b>		<b>RIO CUARTO</b>	<b>1</b>			<b>17.xxx</b>
<b>1</b>		<b>ELENA</b>	<b>2</b>			<b>11.xxx</b>
<b>1</b>		<b>BERROTARAN 1</b>	<b>3</b>			<b>12.xxx</b>
<b>1</b>		<b>LAS CALERAS 1</b>	<b>4</b>			<b>11.xxx</b>
<b>1</b>		<b>LOS QUEBRACHOS</b>	<b>5</b>			<b>14.xxx</b>
<b>1</b>		<b>BERROTARAN 2</b>	<b>6</b>			<b>12.xxx</b>
<b>1</b>		<b>LAS CALERAS 2</b>	<b>7</b>			<b>11.xxx</b>
<b>1</b>	<b>LLEGADA</b>	<b>VA. GRAL. BELGRANO</b>		<b>VA. GRAL. BELGRANO</b>	<b>233.440</b>	<b>233.440</b>

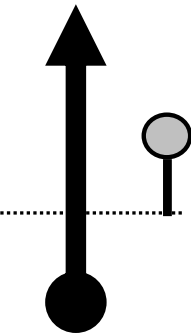

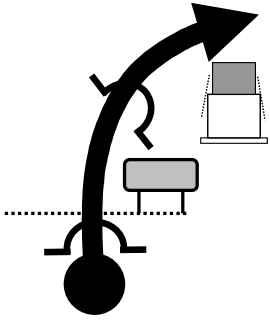
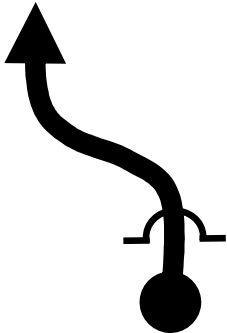
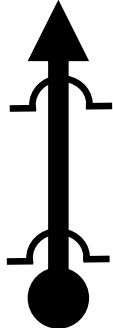
Sector Clasificatorio Nro: 1			RIO CUARTO	ETAPA N°	
Km Totales del Sector : 233.440			VILLA GRAL. BELGRANO	<b>1</b>	
Vel.	Dist. Total	Dist. Parcial	Direccion y Ubicacion de la Referencia	Referencia / Informacion	Hora de Carrera HH:MM:SS.CC
30	0.000	0.000		 LARGADA ESTACION SHELL RUTA A 005 KM. 1	00:00:00.00
30	1.170	1.170			00:02:xx.xx
60	2.250	1.080		 SEGUIR AL FRENTE POR A005	00:03:xx.xx
60	4.680	2.430		 SEGUIR AL FRENTE POR A005	00:05:xx.xx
60	5.310	0.630		 SEGUIR AL FRENTE POR A005	00:06:xx.xx
60	velocidad proxima referencia	XIIIº GRAN PREMIO DE LA MONTAÑA 2016			PAG. N° 1

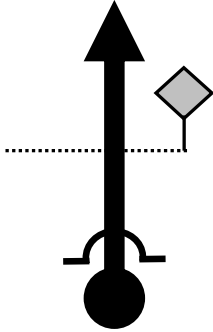




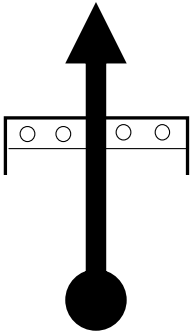

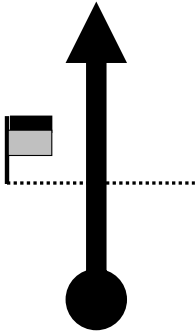

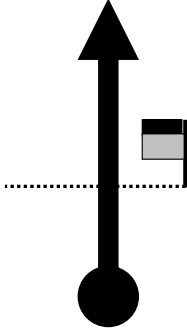
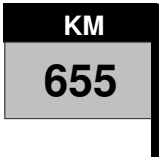
Sector Clasificadorio Nro: 1			RIO CUARTO	ETAPA N°	
Km Totales del Sector : 233.440			VILLA GRAL. BELGRANO	<b>1</b>	
Vel.	Dist. Total	Dist. Parcial	Direccion y Ubicacion de la Referencia	Referencia / Informacion	Hora de Carrera HH:MM:SS.CC
60	8.790	3.480		 <b>ESTACION PDVSA</b> <b>SEGUIR AL FRENTE</b> <b>POR A005</b>	00:09:xx.xx
60	10.570	1.780		 <b>ESTACION YPF</b> <b>SEGUIR AL FRENTE</b> <b>POR AUTOPISTA 36</b> <b>A CORDOBA</b>	00:11:xx.xx
60	11.150 0.000	0.580 0.000		 <b>MARCA 1 EN RUTA</b> <b>ZONA CONTROL DE</b> <b>ODOMETRO</b>	00:16:00.00
82	<u>1.576</u>	1.576		 	00:17:09.19
82	<u>2.695</u>	1.119		 <b>CHAPON A RAYAS</b>	00:17:58.32
82	velocidad proxima referencia	XIIIº GRAN PREMIO DE LA MONTAÑA 2016			PAG. N° 2

Sector Clasificadorio Nro: 1			RIO CUARTO	ETAPA N°	
Km Totales del Sector : 233.440			VILLA GRAL. BELGRANO	<b>1</b>	
Vel.	Dist. Total	Dist. Parcial	Direccion y Ubicacion de la Referencia	Referencia / Informacion	Hora de Carrera HH:MM:SS.CC
82	<u>5.878</u>	3.183			00:20:18.06
82	<u>8.990</u>	3.112		 <u>FIN ZONA CONTROL ODOMETRO</u>	00:22:34.68
60	<u>9.468</u> 0.000	0.478 0.000		 <b>COMIENZA P.C. N° 1</b>	00:27:00.00
84	1.144	1.144			00:27:49.03
84	2.971	1.827		 <b>CHAPON A RAYAS</b>	00:29:07.33
84	velocidad proxima referencia	<b>XIIIº GRAN PREMIO DE LA MONTAÑA 2016</b>			<b>PAG. N° 3</b>

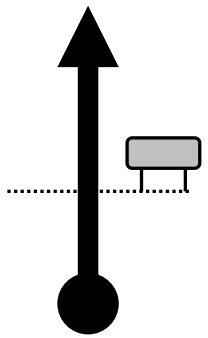


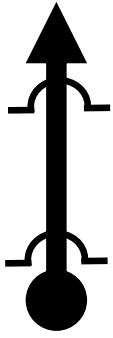

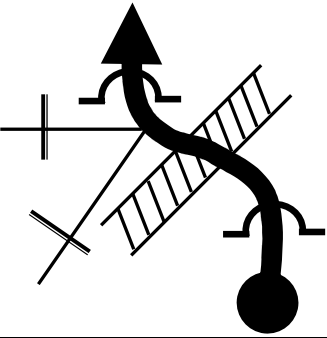


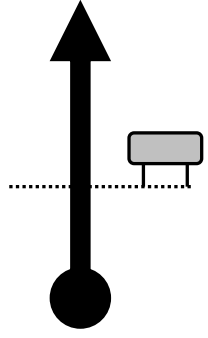

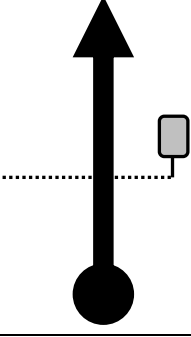
Sector Clasificatorio Nro: 1			RIO CUARTO	ETAPA N°	
Km Totales del Sector : 233.440			VILLA GRAL. BELGRANO	1	
Vel.	Dist. Total	Dist. Parcial	Direccion y Ubicacion de la Referencia	Referencia / Informacion	Hora de Carrera HH:MM:SS.CC
84	3.966	0.995			00:29:49.97
84	5.053	1.087		 CHAPON A RAYAS	00:30:36.56
84	6.138	1.085		 COMIENZO ZONA DE CONTROL	00:31:23.06
84	7.xxx	1.1xx			00:32:xx.xx
82	10.xxx	3.xxx	<b>CAMBIE LA VELOCIDAD A 84 KM/H. CUANDO SU RELOJ INDIQUE</b> 		00:34:34.00
84	velocidad proxima referencia	XIIIº GRAN PREMIO DE LA MONTAÑA 2016			PAG. N° 4

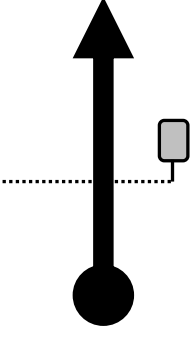

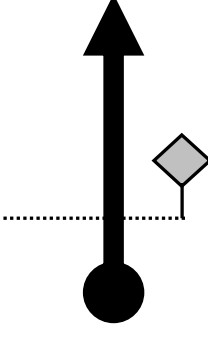

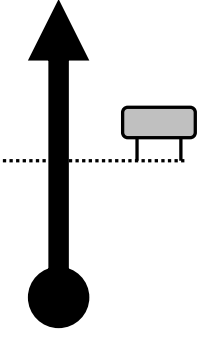

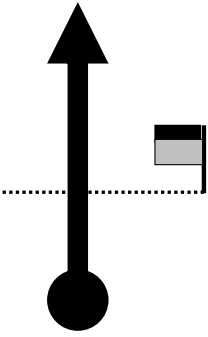
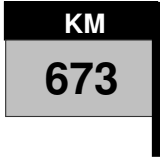
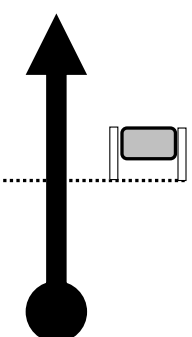

Sector Clasificatorio Nro: 1			RIO CUARTO	ETAPA N°	
Km Totales del Sector : 233.440			VILLA GRAL. BELGRANO	<b>1</b>	
Vel.	Dist. Total	Dist. Parcial	Direccion y Ubicacion de la Referencia	Referencia / Informacion	Hora de Carrera HH:MM:SS.CC
84	13.xxx	2.xxx			00:36:xx.xx
<b>ATENCION</b>  <b>EN LA REFERENCIA ANTERIOR</b> <b>BAJE A 60 KM/H. Y LUEGO RECUPERE</b> <b>PARA PASAR EL CRUCE</b> <b><u>PROXIMOS 1 KM. NO HAY CONTROLES</u></b>					
84	17.xxx	4.xxx		 <b>FIN ZONA DE CONTROL</b>	00:39:xx.xx
84	21.400	3.7xx		  <b>ATENCION PROXIMA REFERENCIA</b>	00:42:xx.xx
60	22.230	0.830		  <b>FIN AUTOVIA</b>	00:43:xx.xx
60	velocidad proxima referencia	<b>XIIIº GRAN PREMIO DE LA MONTAÑA 2016</b>			<b>PAG. N° 5</b>

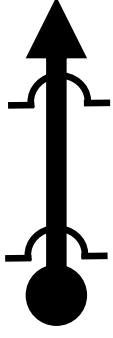

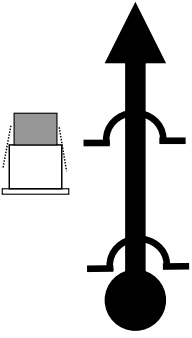


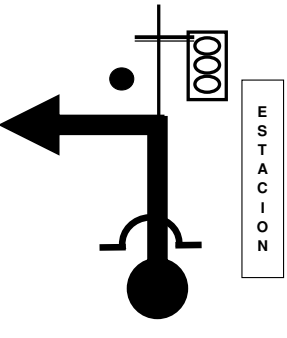



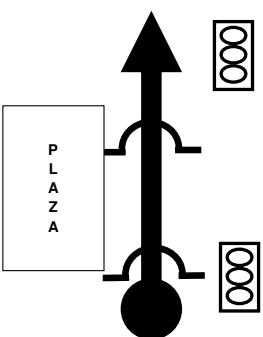

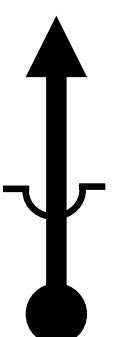

Sector Clasificatorio Nro: 1			RIO CUARTO	ETAPA N°	
Km Totales del Sector : 233.440			VILLA GRAL. BELGRANO	<b>1</b>	
Vel.	Dist. Total	Dist. Parcial	Direccion y Ubicacion de la Referencia	Referencia / Informacion	Hora de Carrera HH:MM:SS.CC
60	23.200	0.970		REVES INDICADOR REDONDO	00:44:xx.xx
80	26.240	3.040		ZONA URBANA DE ALCIRA GIGENA SEGUIR POR RUTA 36	00:46:xx.xx
40	26.690	0.450		ALCIRA ZONA DE LOMADAS ESTACION YPF	00:47:xx.xx
40	28.120	1.430		LOMADAS SEGUIR POR RUTA 36	00:49:xx.xx
40	28.630	0.510		LOMADAS	00:50:xx.xx
40	velocidad proxima referencia	XIIIº GRAN PREMIO DE LA MONTAÑA 2016			PAG. N° 6

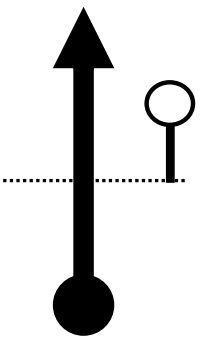

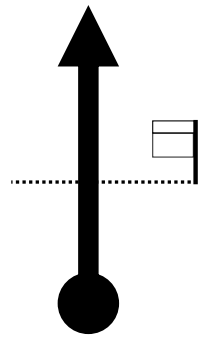
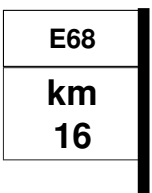
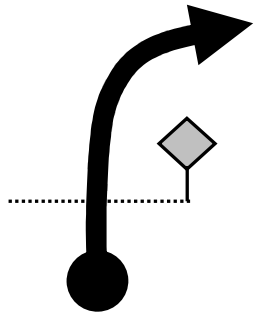

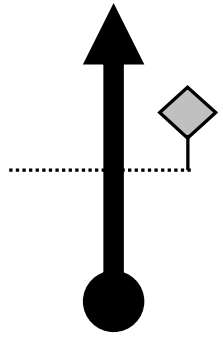

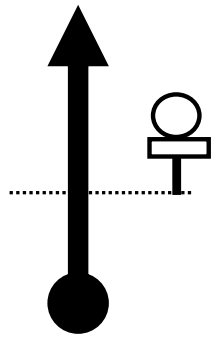
Sector Clasificador Nro: 1			RIO CUARTO	ETAPA N°	
Km Totales del Sector : 233.440			VILLA GRAL. BELGRANO	<b>1</b>	
Vel.	Dist. Total	Dist. Parcial	Direccion y Ubicacion de la Referencia	Referencia / Informacion	Hora de Carrera HH:MM:SS.CC
40	29.300	0.670			00:51:xx.xx
80	33.930	4.630			 00:54:xx.xx
40	34.440	0.510		 ESTACION DE PEAJE	00:55:xx.xx
40	34.610	0.170		 <u>PROXIMOS KM. TRABAJOS VIALES</u>	00:55:xx.xx
80	39.620	5.010			00:59:xx.xx
80	velocidad proxima referencia	XIIIº GRAN PREMIO DE LA MONTAÑA 2016			PAG. N° 7

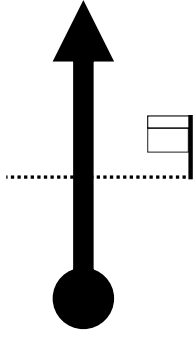
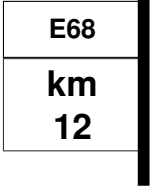

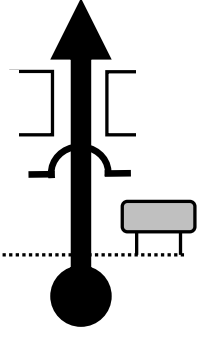




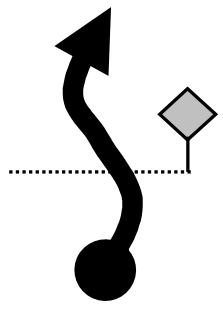





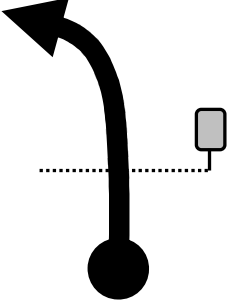

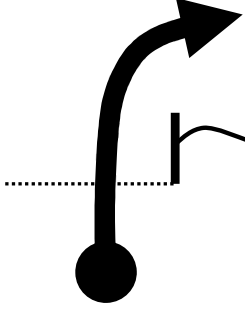
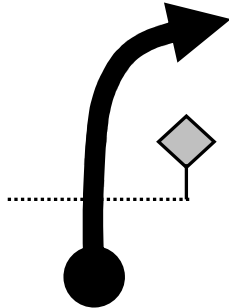

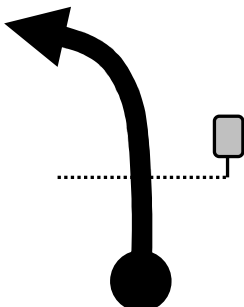

Sector Clasificatorio Nro: 1			RIO CUARTO	ETAPA N°	
Km Totales del Sector : 233.440			VILLA GRAL. BELGRANO	<b>1</b>	
Vel.	Dist. Total	Dist. Parcial	Direccion y Ubicacion de la Referencia	Referencia / Informacion	Hora de Carrera HH:MM:SS.CC
80	47.640	8.020		 	01:05:xx.xx
40	48.750	1.110		 LOMADAS	01:06:xx.xx
40	49.380	0.630		  LOMADAS SEGUIR POR RUTA 36	01:07:xx.xx
40	50.490 0.000	1.110 0.000		 <b>COMIENZA P.C. N° 2</b>	01:12:00.00
73	1.056	1.056		PANCARTA AMARILLA MARCA 1 EN RUTA	01:12:52.07
73	velocidad proxima referencia	XIIIº GRAN PREMIO DE LA MONTAÑA 2016			PAG. N° 8




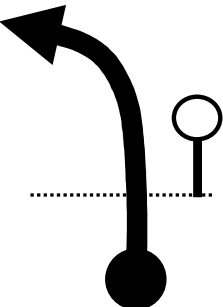

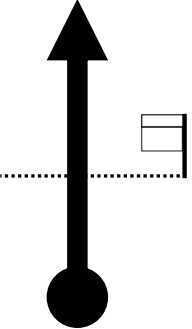
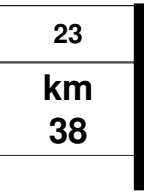
Sector Clasificatorio Nro: 1			RIO CUARTO	ETAPA N°	
Km Totales del Sector : 233.440			VILLA GRAL. BELGRANO	<b>1</b>	
Vel.	Dist. Total	Dist. Parcial	Direccion y Ubicacion de la Referencia	Referencia / Informacion	Hora de Carrera HH:MM:SS.CC
73	2.031	0.975		 <b>2º CHAPON EN COMIENZO DE GUARDARRAILL</b>	01:13:40.16
73	3.033	1.002			01:14:29.57
73	4.945	1.912		 <b>ATENCION ZONA INUNDABLE</b>	01:16:03.86
73	7.219	2.274		 <b>COMIENZO ZONA DE CONTROL</b>	01:17:56.00
73	11.xxx	4.xxx		 <b>FIN ZONA DE CONTROL</b>	01:21:xx.xx
<b>40</b>	velocidad proxima referencia	<b>XIIIº GRAN PREMIO DE LA MONTAÑA 2016</b>			<b>PAG. N° 9</b>

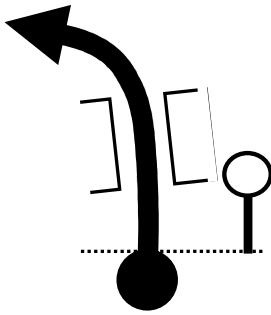

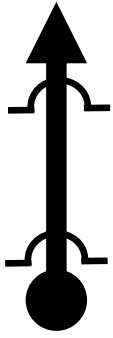

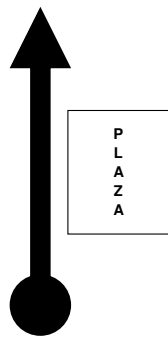

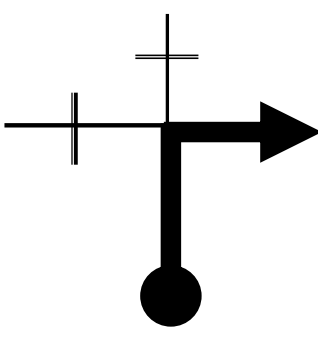
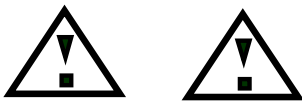
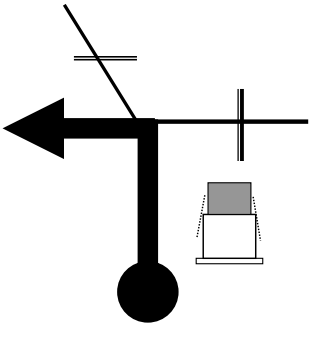

Sector Clasificatorio Nro: 1			RIO CUARTO	ETAPA N°	
Km Totales del Sector : 233.440			VILLA GRAL. BELGRANO	<b>1</b>	
Vel.	Dist. Total	Dist. Parcial	Direccion y Ubicacion de la Referencia	Referencia / Informacion	Hora de Carrera HH:MM:SS.CC
40	12.000	0.3xx		 LOMADAS ZONA URBANA DE BERROTARAN	01:22:xx.xx
40	12.250	0.250		  ZONA DE LOMADAS	01:22:xx.xx
40	12.520	0.270		   ● PINTURERIA TERSUAVE POR CALLE ROGELIO MARTINEZ	01:22:xx.xx
40	12.800	0.280		 ZONA DE LOMADAS Y CUNETAS POR 1000 MTS.	01:23:xx.xx
40	13.750	0.950		 BADEN - CUNETA PROFUNDO POR 900 MTS	01:24:xx.xx
40	velocidad proxima referencia	XIIIº GRAN PREMIO DE LA MONTAÑA 2016			PAG. N° 10

Sector Clasificatorio Nro: 1			RIO CUARTO	ETAPA N°	
Km Totales del Sector : 233.440			VILLA GRAL. BELGRANO	<b>1</b>	
Vel.	Dist. Total	Dist. Parcial	Direccion y Ubicacion de la Referencia	Referencia / Informacion	Hora de Carrera HH:MM:SS.CC
40	14.940 0.000	1.190 0.000		 MARCA L3 EN RUTA <b>COMIENZA</b> P.C. N° 3	01:29:00.00
74	1.531	1.531			01:30:14.48
74	2.541	1.010		 FRENTE KM. 15	01:31:03.62
74	3.426	0.885			01:31:46.67
74	4.665	1.239		REVES INDICADOR REDONDO DESPUES KM. 13	01:32:46.95
74	velocidad proxima referencia	XIIIº GRAN PREMIO DE LA MONTAÑA 2016			PAG. N° 11

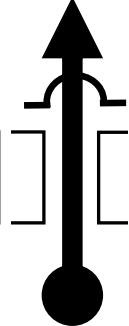

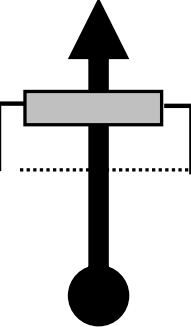

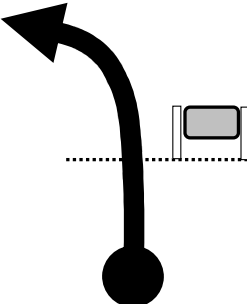


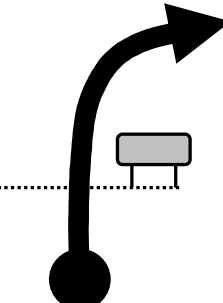



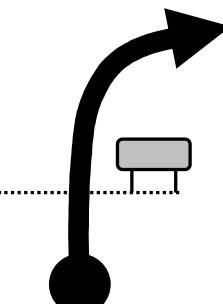

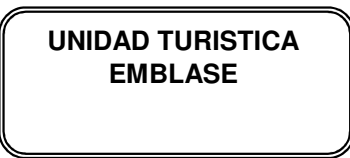
Sector Clasificadorio Nro: 1			RIO CUARTO	ETAPA N°	
Km Totales del Sector : 233.440			VILLA GRAL. BELGRANO	<b>1</b>	
Vel.	Dist. Total	Dist. Parcial	Direccion y Ubicacion de la Referencia	Referencia / Informacion	Hora de Carrera HH:MM:SS.CC
74	5.576	0.911		 <b>COMIENZO ZONA DE CONTROL</b>	01:33:31.26
74	9.xxx	3.xxx	<b>CAMBIE LA VELOCIDAD A 63 KM/H. CUANDO SU RELOJ INDIQUE</b> 		01:36:43.00
63	10.0xx	0.4xx		   <b>ANTES DE PUENTE <u>LOMADA</u></b>	01:37:xx.xx
<b>ATENCION</b>					
<b>EN LA REFERENCIA ANTERIOR BAJE A 40 KM/H. Y LUEGO RECUPERE PARA PASAR EL CRUCE DEL LOMO</b>					
<b><u>PROXIMOS 1 KM. NO HAY CONTROLES</u></b>					
63	12.xxx	2.xxx		 <b>FIN ZONA DE CONTROL</b>	01:39:xx.xx
40	velocidad proxima referencia	<b>XIIIº GRAN PREMIO DE LA MONTAÑA 2016</b>			<b>PAG. N° 12</b>



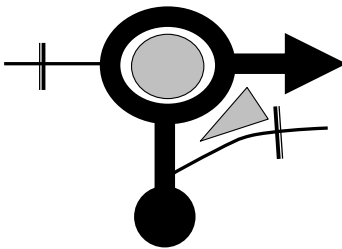





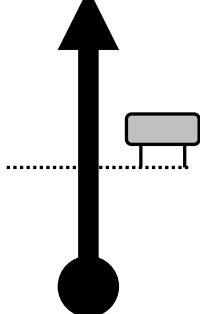

Sector Clasificatorio Nro: 1			RIO CUARTO	ETAPA N°	
Km Totales del Sector : 233.440			VILLA GRAL. BELGRANO	<b>1</b>	
Vel.	Dist. Total	Dist. Parcial	Direccion y Ubicacion de la Referencia	Referencia / Informacion	Hora de Carrera HH:MM:SS.CC
40	13.560	0.6xx		 ATENCION BADENES "LAS CALERAS"	01:40:xx.xx
40	14.250 0.000	0.690 0.000		 COMIENZA P.C. N° 4	01:46:00.00
63	1.012	1.012		PALO ROJO CON CINTA	01:46:57.82
63	2.041	1.029		 <u>2° INDICADOR</u>	01:47:56.62
63	3.019	0.978		 CHAPON A RAYAS	01:48:52.51
63	velocidad proxima referencia	XIII° GRAN PREMIO DE LA MONTAÑA 2016			PAG. N° 13

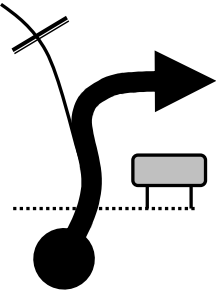


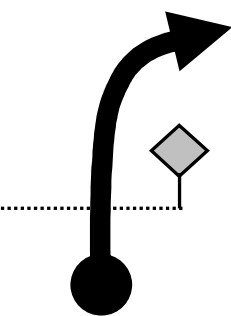



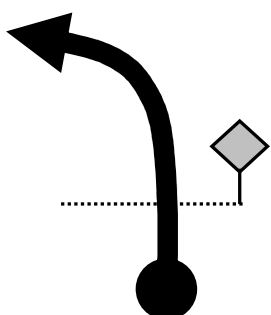

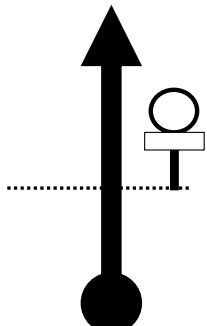

Sector Clasificatorio Nro: 1			RIO CUARTO	ETAPA N°	
Km Totales del Sector : 233.440			VILLA GRAL. BELGRANO	<b>1</b>	
Vel.	Dist. Total	Dist. Parcial	Direccion y Ubicacion de la Referencia	Referencia / Informacion	Hora de Carrera HH:MM:SS.CC
63	3.2xx	0.2xx		 <p><b><u>PRECAUCION BAJE LA VELOCIDAD CURVA CERRADA Y PUENTE</u></b></p>	01:49:xx.xx
<p style="text-align: center;"><b>ATENCION</b></p> <p style="text-align: center;"><b>EN LA REFERENCIA ANTERIOR BAJE A 30 KM/H. Y LUEGO RECUPERE PARA PASAR EL PUENTE</b></p> 					
63	4.326	1.034		 <p><b>REVES DE INDICADOR CON NUMERO 1</b></p>	01:50:07.20
63	5.875	1.549		 <p><b>COMIENZO ZONA DE CONTROL</b></p>	01:51:35.71
63	<p><b>A PARTIR DE LAS 01:52:00.00 Y ANTES DE LAS 01:53:00.00</b></p> <p><b>ATRASE 1 SEGUNDOS</b></p>				
63	velocidad proxima referencia	XIII° GRAN PREMIO DE LA MONTAÑA 2016			PAG. N° 14

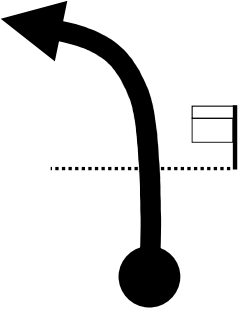
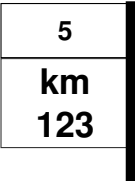
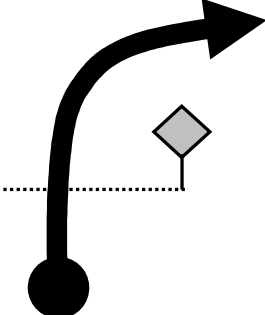

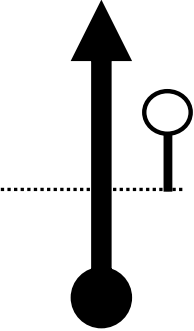

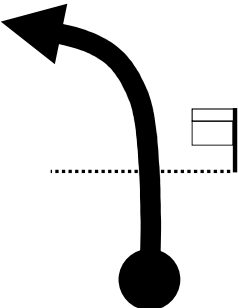
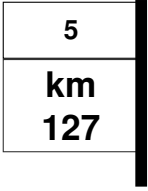
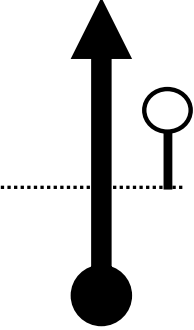

Sector Clasificatorio Nro: 1			RIO CUARTO	ETAPA N°	
Km Totales del Sector : 233.440			VILLA GRAL. BELGRANO	<b>1</b>	
Vel.	Dist. Total	Dist. Parcial	Direccion y Ubicacion de la Referencia	Referencia / Informacion	Hora de Carrera HH:MM:SS.CC
63	11.xxx	5.xxx		 <b>FIN ZONA DE CONTROL</b>	01:57:xx.xx
40	12.200	0.4xx		 <b>LOMADAS</b> <b>ZONA URBANA DE LA CRUZ</b>	01:57:xx.xx
40	12.720	0.520		 <b>PLAZA DE LA CRUZ</b>	01:58:xx.xx
40	12.980	0.260		 <b>POR CALLE FELIX ENRIQUE</b>	01:59:xx.xx
40	13.010	0.030		 <b>POR AV. SAN MARTIN</b>	01:59:xx.xx
<b>40</b>	velocidad proxima referencia	<b>XIIIº GRAN PREMIO DE LA MONTAÑA 2016</b>			<b>PAG. N° 15</b>



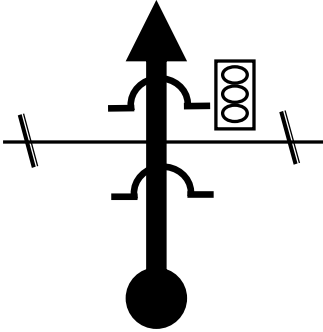

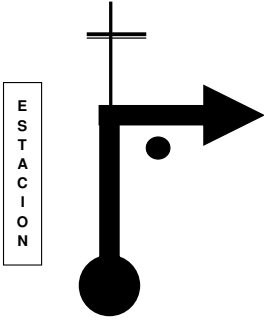

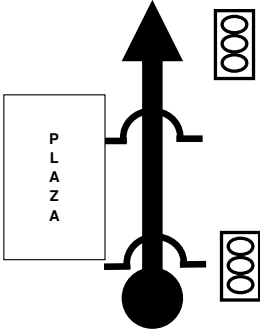

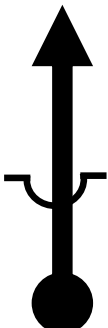

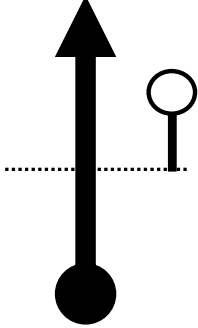

Sector Clasificadorio Nro: 1			RIO CUARTO	ETAPA N°	
Km Totales del Sector : 233.440			VILLA GRAL. BELGRANO	<b>1</b>	
Vel.	Dist. Total	Dist. Parcial	Direccion y Ubicacion de la Referencia	Referencia / Informacion	Hora de Carrera HH:MM:SS.CC
40	13.350	0.340		 <b>CRUZAR PUENTE SIGUEN LOMADAS</b>	01:59:xx.xx
40	14.100	0.750		 <b>BUEN VIAJE</b>	02:00:xx.xx
85	22.470	8.370		  <b>BIENVENIDOS A EMBALSE</b>	02:06:xx.xx
60	22.960	0.490		   <b>CENTRAL NUCLEAR EMBLASE</b> <b>CONTROL GENDARMERIA</b>	02:07:xx.xx
60	26.900	3.940		  <b>UNIDAD TURISTICA EMBLASE</b>	02:11:xx.xx
60	velocidad proxima referencia	<b>XIIIº GRAN PREMIO DE LA MONTAÑA 2016</b>			<b>PAG. N° 16</b>

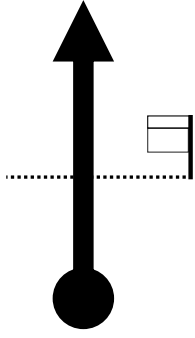
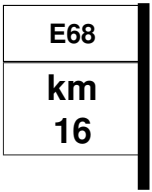
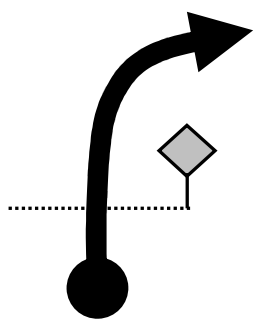

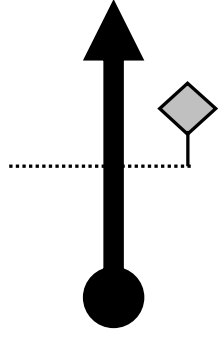

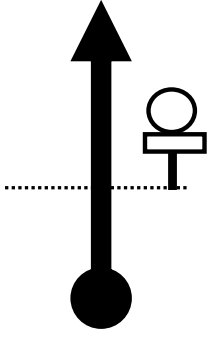
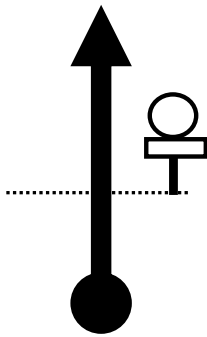

Sector Clasificadorio Nro: 1			RIO CUARTO	ETAPA N°	
Km Totales del Sector : 233.440			VILLA GRAL. BELGRANO	<b>1</b>	
Vel.	Dist. Total	Dist. Parcial	Direccion y Ubicacion de la Referencia	Referencia / Informacion	Hora de Carrera HH:MM:SS.CC
60	28.250	1.350		 ZONA URBANA DE EMBALSE ZONA DE LOMADAS	02:12:xx.xx
40	29.200	0.950		 EN ROTONDA A LA DERECHA POR RUTA 5 A ALMAFUERTE - BERROTARAN	02:13:xx.xx
40	29.780	0.580		 ZONA DE LOMADAS	02:14:xx.xx
40	30.830	1.050		 ZONA DE LOMADAS POR 600 MTS.	02:16:xx.xx
40	31.560	0.730			02:17:xx.xx
<b>80</b>	velocidad proxima referencia	<b>XIIIº GRAN PREMIO DE LA MONTAÑA 2016</b>			<b>PAG. N° 17</b>

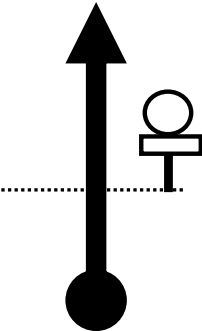

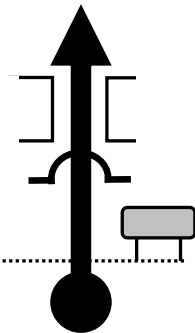



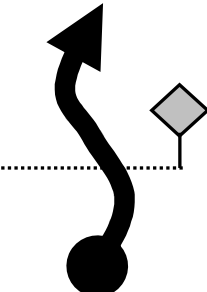



Sector Clasificatorio Nro: 1			RIO CUARTO	ETAPA N°	
Km Totales del Sector : 233.440			VILLA GRAL. BELGRANO	<b>1</b>	
Vel.	Dist. Total	Dist. Parcial	Direccion y Ubicacion de la Referencia	Referencia / Informacion	Hora de Carrera HH:MM:SS.CC
80	34.930	3.370		  <b>A BERROTARAN POR RUTA 5</b>	02:19:xx.xx
40	35.500	0.570			02:20:xx.xx
40	36.110	0.610		 <b><u>ATENCION</u> <u>IMPORTANTE POZO</u> <u>CUIDADO</u></b>	02:21:xx.xx
40	36.310 0.000	0.200 0.000		 <b>COMIENZA P.C. N° 5</b>	02:25:00.00
73	1.194	1.194			02:25:58.88
73	velocidad proxima referencia	XIIIº GRAN PREMIO DE LA MONTAÑA 2016			PAG. N° 18

Sector Clasificatorio Nro: 1			RIO CUARTO	ETAPA N°	
Km Totales del Sector : 233.440			VILLA GRAL. BELGRANO	<b>1</b>	
Vel.	Dist. Total	Dist. Parcial	Direccion y Ubicacion de la Referencia	Referencia / Informacion	Hora de Carrera HH:MM:SS.CC
73	2.139	0.945			02:26:45.49
73	4.061	1.922			02:28:20.27
73	5.127	1.066			02:29:12.84
73	6.188	1.061		 <b>COMIENZO ZONA DE CONTROL</b>	02:30:05.16
73	8.xxx	1.xxx			02:31:xx.xx
<b>70</b>	velocidad proxima referencia	<b>XIIIº GRAN PREMIO DE LA MONTAÑA 2016</b>			<b>PAG. N° 19</b>

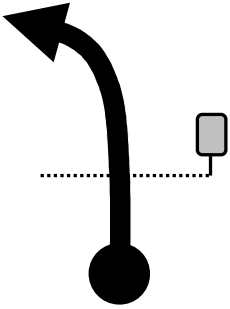

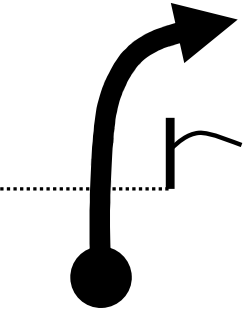
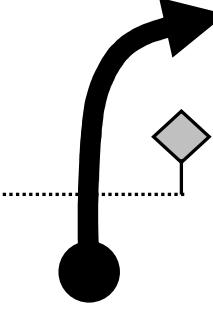

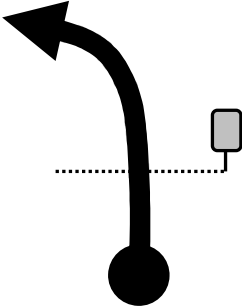



Sector Clasificatorio Nro: 1			RIO CUARTO	ETAPA N°	
Km Totales del Sector : 233.440			VILLA GRAL. BELGRANO	<b>1</b>	
Vel.	Dist. Total	Dist. Parcial	Direccion y Ubicacion de la Referencia	Referencia / Informacion	Hora de Carrera HH:MM:SS.CC
70	10.xxx	2.xxx			02:33:xx.xx
73	14.xxx	3.xxx		 FIN ZONA DE CONTROL	02:37:xx.xx
40	14.800	0.1xx		 SEGUIR POR RUTA 36 A BERROTARAN	02:37:xx.xx
40	15.250	0.450		COLUMNA S.O.S. N° 10 <u>PROXIMOS KM. ZONA DE OBRAS VIALES</u>	02:38:xx.xx 
80	21.810	6.560		 	02:42:xx.xx
60	velocidad proxima referencia	XIIIº GRAN PREMIO DE LA MONTAÑA 2016			PAG. N° 20


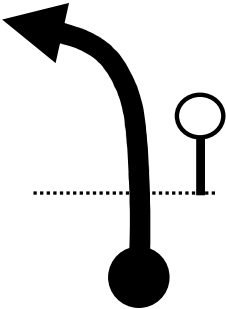

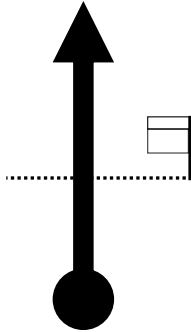
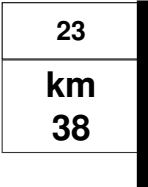
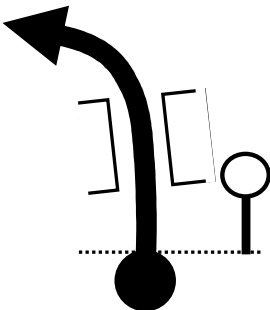


Sector Clasificatorio Nro: 1			RIO CUARTO	ETAPA N°	
Km Totales del Sector : 233.440			VILLA GRAL. BELGRANO	1	
Vel.	Dist. Total	Dist. Parcial	Direccion y Ubicacion de la Referencia	Referencia / Informacion	Hora de Carrera HH:MM:SS.CC
60	22.800	0.990		 <b>LOMADAS</b>  <b>ZONA URBANA DE BERROTARAN</b>  <b>SEMAFOROS</b>	02:43:xx.xx
40	23.350	0.550		 ● <b>PINTURERIA TERSUAVE</b>  <b>POR CALLE ROGELIO MARTINEZ</b>	02:44:xx.xx
40	23.600	0.250		 <b>ZONA DE LOMADAS Y CUNETAS</b> <b>POR 1000 MTS.</b>	02:45:xx.xx
40	24.560	0.960		 <b>BADEN - CUNETA</b> <b>PROXIMOS 900 MTS.</b>	02:46:xx.xx
40	25.750 0.000	1.190 0.000		 <b>MARCA L3 EN RUTA</b> <b>COMIENZA</b> <b>P.C. N° 6</b>	02:52:00.00
75	velocidad proxima referencia		<b>XIIIº GRAN PREMIO DE LA MONTAÑA 2016</b>		PAG. N° 21

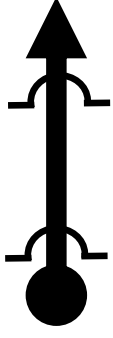

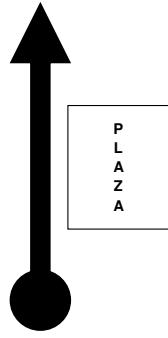

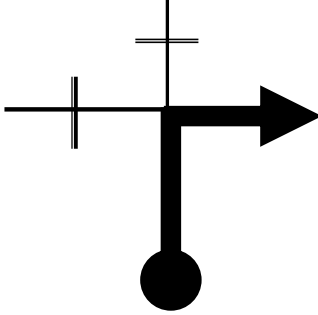


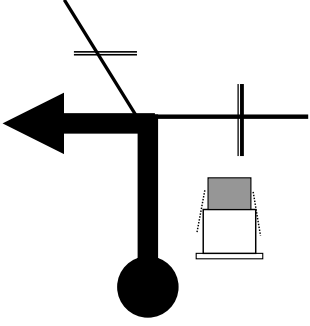


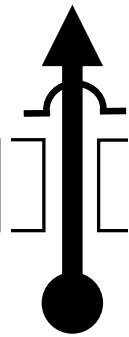

Sector Clasificatorio Nro: 1			RIO CUARTO	ETAPA N°	
Km Totales del Sector : 233.440			VILLA GRAL. BELGRANO	<b>1</b>	
Vel.	Dist. Total	Dist. Parcial	Direccion y Ubicacion de la Referencia	Referencia / Informacion	Hora de Carrera HH:MM:SS.CC
75	1.531	1.531			02:53:13.49
75	2.541	1.010		 FRENTE KM. 15	02:54:01.97
75	3.426	0.885			02:54:44.45
75	4.665	1.239		REVES INDICADOR REDONDO DESPUES KM. 13	02:55:43.92
75	5.893	1.228		 DESPUES KM. 12 COMIENZO ZONA DE CONTROL	02:56:42.87
75	velocidad proxima referencia	XIIIº GRAN PREMIO DE LA MONTAÑA 2016			PAG. N° 22

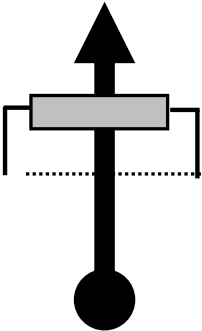
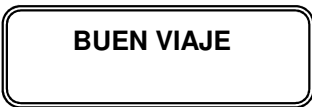
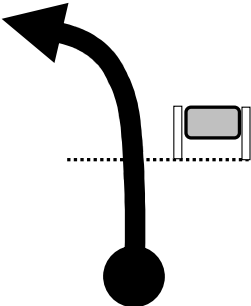


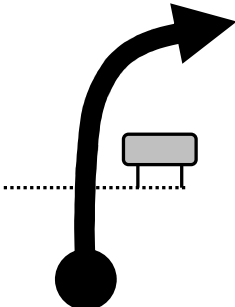



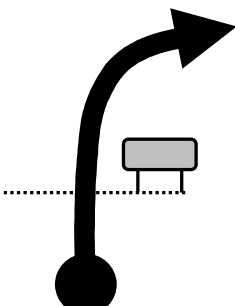

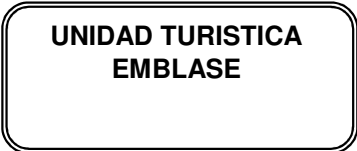
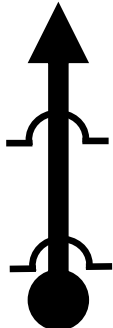

Sector Clasificadorio Nro: 1			RIO CUARTO	ETAPA N°	
Km Totales del Sector : 233.440			VILLA GRAL. BELGRANO	<b>1</b>	
Vel.	Dist. Total	Dist. Parcial	Direccion y Ubicacion de la Referencia	Referencia / Informacion	Hora de Carrera HH:MM:SS.CC
75	8.xxx	2.xxx		 DESPUES KM. 9	02:58:xx.xx
65	10.0xx	1.3xx		  PASO CABRAL ANTES DE PUENTE <u>LOMADA</u>	03:00:xx.xx
<p><b>ATENCION</b></p> <p><b>EN LA REFERENCIA ANTERIOR</b></p> <p><b>BAJE A 40 KM/H. Y LUEGO RECUPERE</b></p> <p><b>PARA PASAR EL CRUCE DEL LOMO</b></p> <p><b><u>PROXIMOS 1 KM. NO HAY CONTROLES</u></b></p>					
65	12.xxx	2.xxx		 FIN ZONA DE CONTROL	03:02:xx.xx
40	13.560	0.6xx		 ATENCION BADENES "LAS CALERAS"	03:03:xx.xx
40	velocidad proxima referencia	XIIIº GRAN PREMIO DE LA MONTAÑA 2016			PAG. N° 23

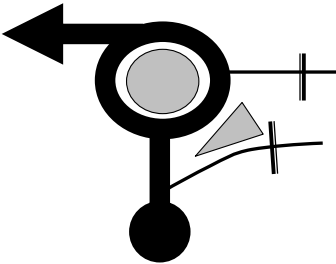

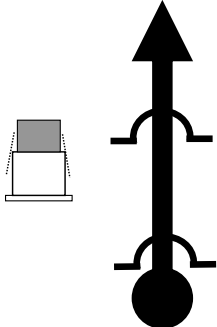
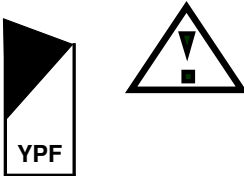


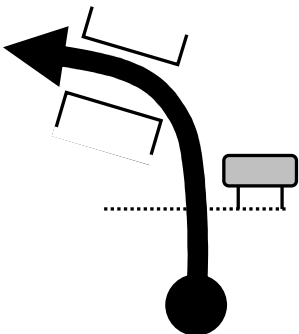

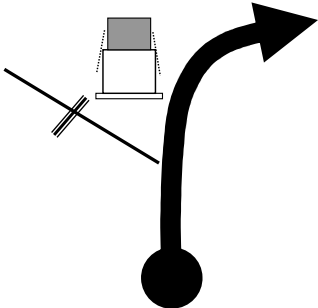



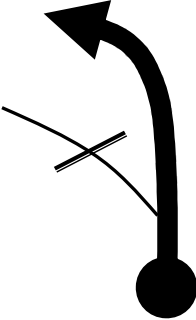

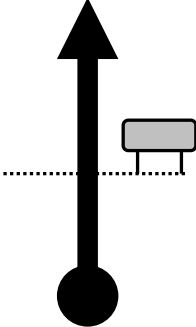

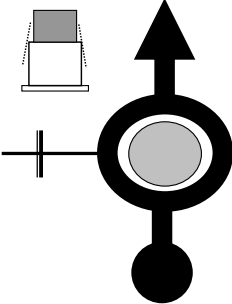

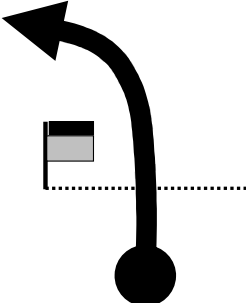
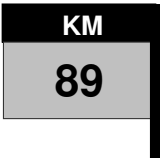
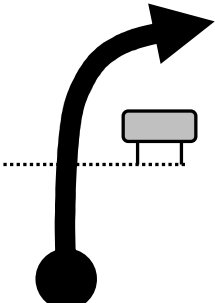


Sector Clasificadorio Nro: 1			RIO CUARTO	ETAPA N°	
Km Totales del Sector : 233.440			VILLA GRAL. BELGRANO	<b>1</b>	
Vel.	Dist. Total	Dist. Parcial	Direccion y Ubicacion de la Referencia	Referencia / Informacion	Hora de Carrera HH:MM:SS.CC
40	14.250 0.000	0.690 0.000		 <b>COMIENZA P.C. N° 7</b>	03:08:00.00
64	1.012	1.012		<b>PALO ROJO CON CINTA</b>	03:08:56.93
64	2.041	1.029		 <b><u>2º INDICADOR</u></b>	03:09:54.81
64	3.019	0.978		 <b>CHAPON A RAYAS</b>	03:10:49.82
64	3.2xx	0.2xx		 <b><u>PRECAUCION BAJE LA VELOCIDAD CURVA CERRADA Y PUENTE</u></b>	03:11:xx.xx
64	velocidad proxima referencia	<b>XIIIº GRAN PREMIO DE LA MONTAÑA 2016</b>			<b>PAG. N° 24</b>

Sector Clasificatorio Nro: 1			RIO CUARTO	ETAPA N°	
Km Totales del Sector : 233.440			VILLA GRAL. BELGRANO	<b>1</b>	
Vel.	Dist. Total	Dist. Parcial	Direccion y Ubicacion de la Referencia	Referencia / Informacion	Hora de Carrera HH:MM:SS.CC
<p><b>ATENCION</b></p> <p><b>EN LA REFERENCIA ANTERIOR</b></p> <p><b>BAJE A 30 KM/H. Y LUEGO RECUPERE</b></p> <p><b>PARA PASAR EL PUENTE</b></p> 					
64	4.326	1.034		 <b>REVES DE INDICADOR CON</b> <b>NUMERO 1</b>	03:12:03.34
64	5.875	1.549		 <b>COMIENZO ZONA</b> <b>DE CONTROL</b>	03:13:30.47
64	<p><b>A PARTIR DE LAS 03:14:00.00 Y ANTES DE LAS 03:15:00.00</b></p> <p><b>ATRASE 2 SEGUNDOS</b></p>				
64	11.xxx	5.xxx		  <b>FIN ZONA DE</b> <b>CONTROL</b>	03:19:xx.xx
40	velocidad proxima referencia	<b>XIIIº GRAN PREMIO DE LA MONTAÑA 2016</b>			PAG. N° 25

Sector Clasificatorio Nro: 1			RIO CUARTO	ETAPA N°	
Km Totales del Sector : 233.440			VILLA GRAL. BELGRANO	<b>1</b>	
Vel.	Dist. Total	Dist. Parcial	Direccion y Ubicacion de la Referencia	Referencia / Informacion	Hora de Carrera HH:MM:SS.CC
40	12.200	0.4xx		 LOMADAS ZONA URBANA DE LA CRUZ	03:19:xx.xx
40	12.720	0.520		 PLAZA DE LA CRUZ	03:20:xx.xx
40	12.980	0.260		  POR CALLE FELIX ENRIQUE	03:20:xx.xx
40	13.010	0.030		  POR AV. SAN MARTIN	03:20:xx.xx
40	13.350	0.340		 CRUZAR PUENTE SIGUEN LOMADAS	03:21:xx.xx
40	velocidad proxima referencia	XIIIº GRAN PREMIO DE LA MONTAÑA 2016			PAG. N° 26

Sector Clasificatorio Nro: 1			RIO CUARTO	ETAPA N°	
Km Totales del Sector : 233.440			VILLA GRAL. BELGRANO	<b>1</b>	
Vel.	Dist. Total	Dist. Parcial	Direccion y Ubicacion de la Referencia	Referencia / Informacion	Hora de Carrera HH:MM:SS.CC
40	14.100	0.750			03:22:xx.xx
85	22.470	8.370		 	03:28:xx.xx
60	22.960	0.490		   CONTROL GENDARMERIA	03:28:xx.xx
60	26.900	3.940		 	03:32:xx.xx
60	28.250	1.350		 ZONA URBANA DE EMBLASE ZONA DE LOMADAS	03:34:xx.xx
40	velocidad proxima referencia	XIIIº GRAN PREMIO DE LA MONTAÑA 2016			PAG. N° 27

Sector Clasificadorio Nro: 1			RIO CUARTO	ETAPA N°	
Km Totales del Sector : 233.440			VILLA GRAL. BELGRANO	<b>1</b>	
Vel.	Dist. Total	Dist. Parcial	Direccion y Ubicacion de la Referencia	Referencia / Informacion	Hora de Carrera HH:MM:SS.CC
40	29.200	0.950		 <p>EN ROTONDA A LA IZQUIERDA A SANTA ROSA DE CALAMUCHITA - VILLA DEL DIQUE</p>	03:35:xx.xx
40	30.050	0.850			03:36:xx.xx
70	31.250	1.200		 <p>LOMADAS</p>	03:37:xx.xx
70	33.450	2.200		 <p>EMBALSE RIO TERCERO</p> <p>PRECAUCION</p>	03:39:xx.xx
70	38.000	4.550		 <p>VILLA DEL DIQUE</p> <p><u>ESTACION CERRADA</u></p>	03:43:xx.xx
70	velocidad proxima referencia	XIIIº GRAN PREMIO DE LA MONTAÑA 2016			PAG. N° 28

Sector Clasificatorio Nro: 1			RIO CUARTO	ETAPA N°	
Km Totales del Sector : 233.440			VILLA GRAL. BELGRANO	<b>1</b>	
Vel.	Dist. Total	Dist. Parcial	Direccion y Ubicacion de la Referencia	Referencia / Informacion	Hora de Carrera HH:MM:SS.CC
70	38.300	0.300		 SEGUIR POR RUTA 5	03:44:xx.xx
70	52.200	13.900		 STA ROSA DE CALAMUCHITA	03:55:xx.xx
40	53.650	1.450		 ZONA URBANA DE STA. ROSA CALAMUCHITA SEGUIR AL FRENTE POR RUTA 5	03:58:xx.xx
40	54.400	0.750		 89	03:59:xx.xx
80	64.150	9.750		  VILLA GRAL. BELGRANO ZONA URBANA	04:06:xx.xx
40	velocidad proxima referencia	XIIIº GRAN PREMIO DE LA MONTAÑA 2016			PAG. N° 29

Sector Clasificatorio Nro: 1			RIO CUARTO	ETAPA N°	
Km Totales del Sector : 233.440			VILLA GRAL. BELGRANO	<b>1</b>	
Vel.	Dist. Total	Dist. Parcial	Direccion y Ubicacion de la Referencia	Referencia / Informacion	Hora de Carrera HH:MM:SS.CC
40	64.550	0.400		  ZONA URBANA DE VILLA GRAL. BELGRANO	04:07:xx.xx
40	65.300	0.750		 <u>CON MUCHA PRECAUCION</u> <u>DOBLAR A LA IZQUIERDA</u> <u>POR</u> <u>AV. OJO DE AGUA</u>	04:08:xx.xx
40	66.150	0.850		  POR AV. SAN MARTIN	04:09:xx.xx
40	66.300	0.150		PLAZA DE VILLA GRAL. BELGRANO  <u>CONTROL DE SELLO N°1</u>	04:10:00.00
<p><b>LA 2º ETAPA SE LARGARA DE ESTE MISMO LUGAR A LAS 8.30HS EL 1º AUTO CLASIFICACDO.</b></p>					
XIIIº GRAN PREMIO DE LA MONTAÑA 2016				PAG. N° 30	